



ASEQ

**RÉGIME ÉTUDIANT
DE SOINS DE SANTÉ
ET DENTAIRES DE
L'AGEE-ITHQ**

RAPPORT TRIMESTRIEL
Septembre 2023 - Février 2024


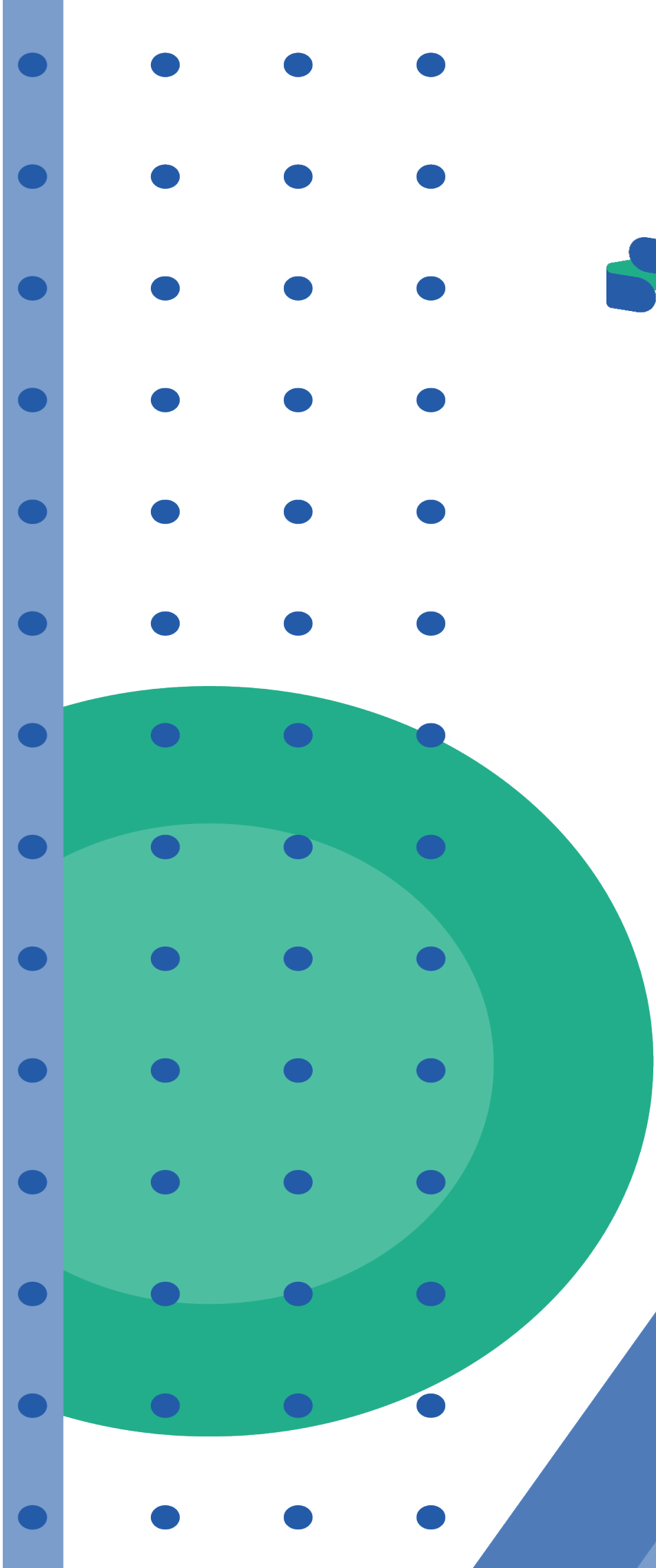


Table des matières

Aperçu des réclamations

Réclamations mensuelles | Sept. 2023 - Fév. 2024

Réclamations santé

Réclamations santé par catégorie de service

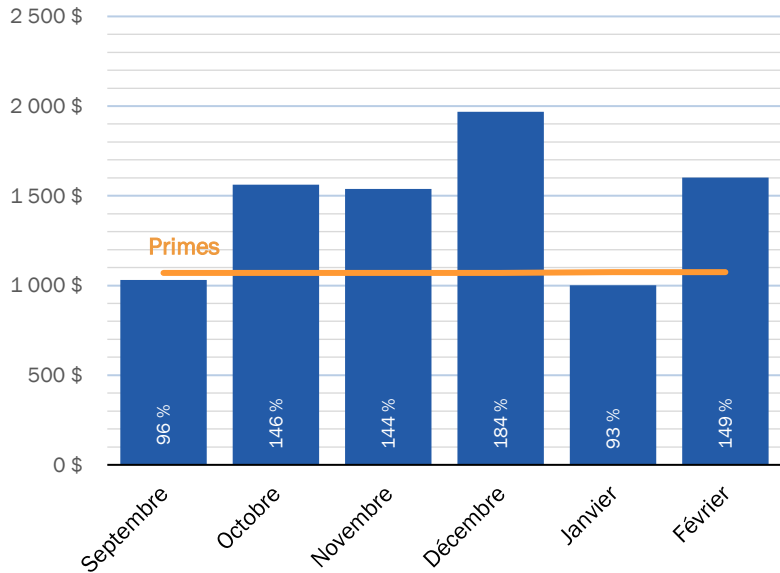
Réclamations selon le type de médicament

Réclamations dentaires

Réclamations dentaires par catégorie de service

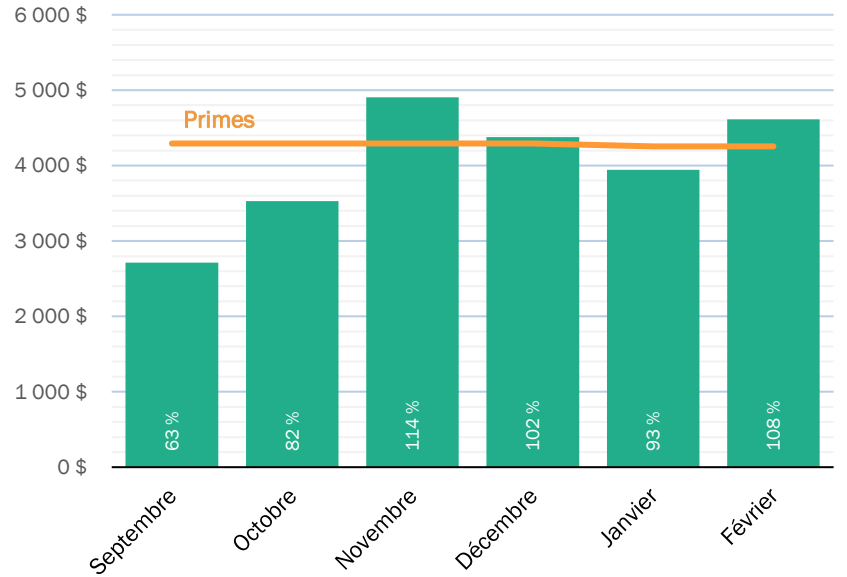
Réclamations mensuelles | 1 an

Santé



Total des primes 6 429 \$ Réclamations totales 8 702 \$ Ratio de perte 135 %

Dentaire



Total des primes 25 681 \$ Réclamations totales 24 080 \$ Ratio de perte 94 %

Réclamations mensuelles | 1 an

Santé

	Primes	Réclamations	Ratio de perte
Septembre	1 070 \$	1 031 \$	96 %
Octobre	1 070 \$	1 562 \$	146 %
Novembre	1 070 \$	1 538 \$	144 %
Décembre	1 070 \$	1 969 \$	184 %
Janvier	1 074 \$	1 000 \$	93 %
Février	1 074 \$	1 602 \$	149 %
TOTAL	6 429 \$	8 702 \$	135 %

Dentaire

	Primes	Réclamations	Ratio de perte
Septembre	4 293 \$	2 712 \$	63 %
Octobre	4 293 \$	3 528 \$	82 %
Novembre	4 293 \$	4 907 \$	114 %
Décembre	4 293 \$	4 377 \$	102 %
Janvier	4 255 \$	3 941 \$	93 %
Février	4 255 \$	4 615 \$	108 %
TOTAL	25 681 \$	24 080 \$	94 %

	Primes	Réclamations	Ratio de perte
GRAND TOTAL	32 110 \$	32 782 \$	102 %

Les frais de service de l'ASEQ, tel que stipulé au contrat, ainsi que les coûts fixes et les taxes ont été déduits de la prime.

Explication des concepts essentiels :

Ratio de perte :

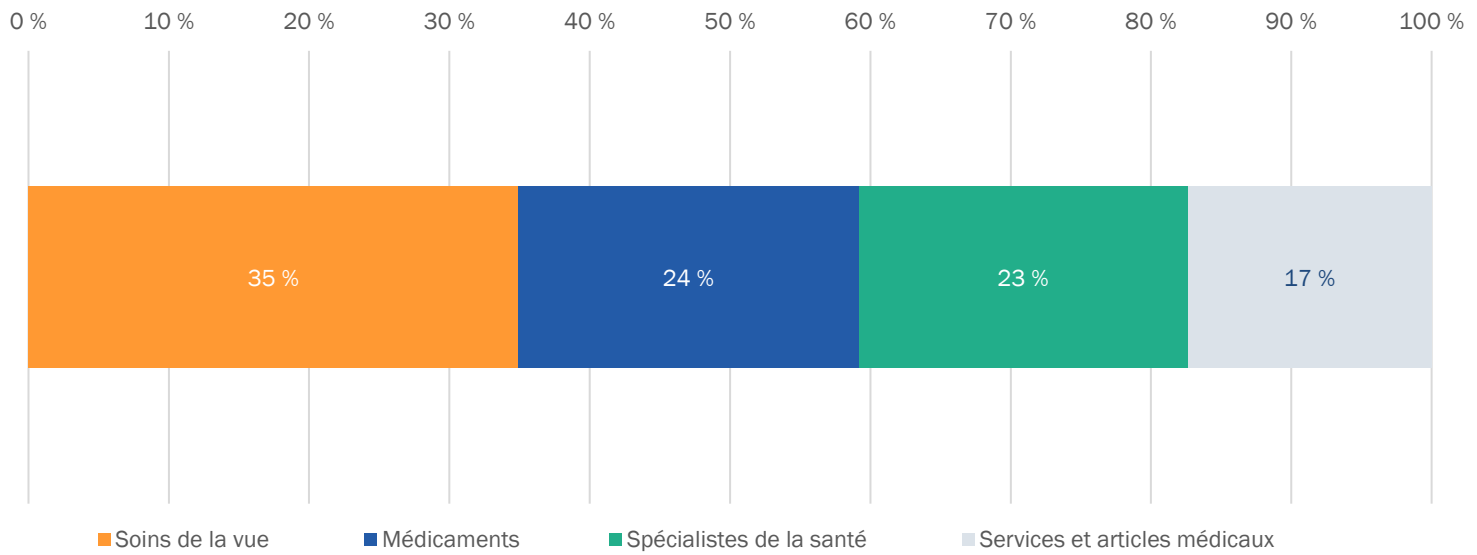
Le pourcentage des primes payés en réclamations. Un ratio de perte entre 88 et 92 % indique le Régime fonctionne au maximum de sa capacité.

Entièrement assuré :

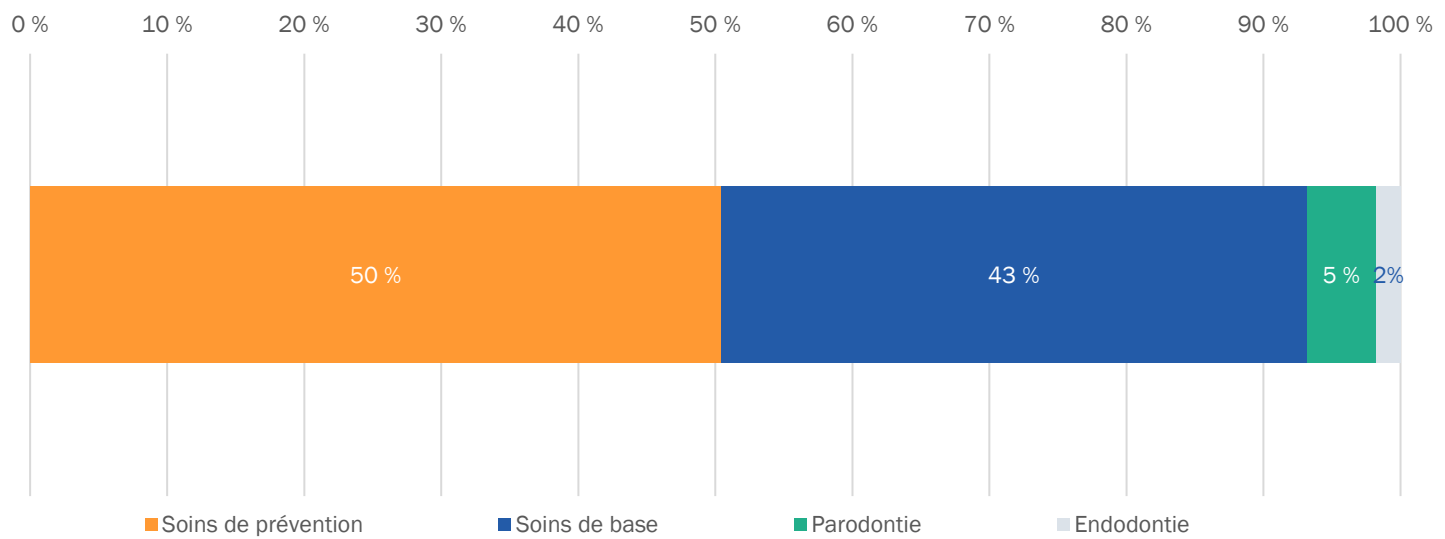
Le Régime est entièrement assuré, ce qui veut dire que l'assureur a accepté toute responsabilité. La responsabilité du client se limite aux frais fixes par étudiant(e) inscrit(e), comme convenu avant le début de la période de couverture. Les primes incluent les coûts anticipés des réclamations (réclamations courantes plus l'inflation) et toutes les dépenses de l'assureur. L'assureur est responsable de tout déficit si les réclamations sont plus élevées que prévu et a droit à tous les excédents si les réclamations sont moins élevées que prévu.

Répartition des réclamations par catégorie de service

Santé

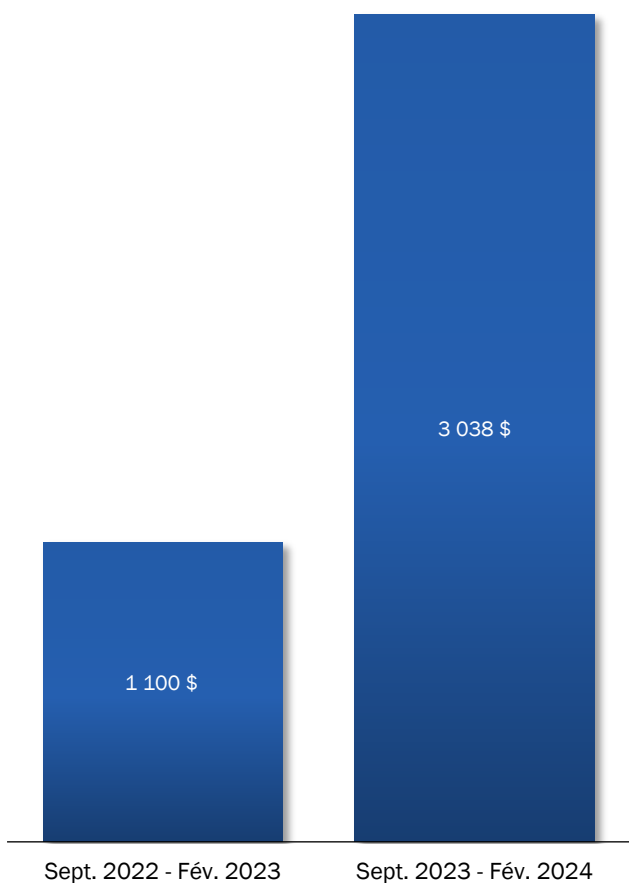


Dentaire

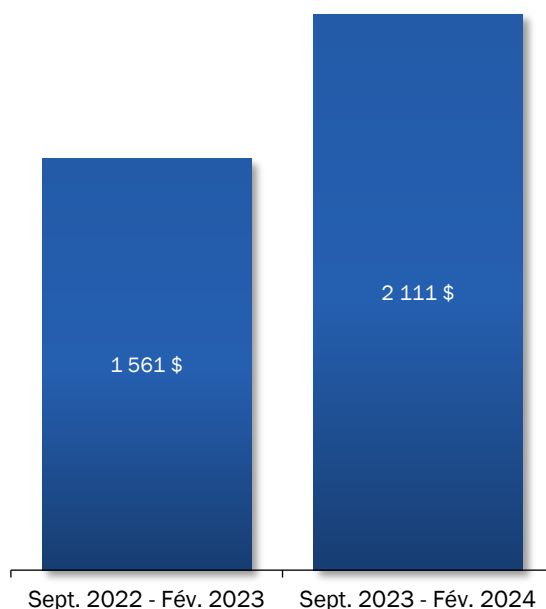


Réclamations santé par catégorie de service | 2 ans

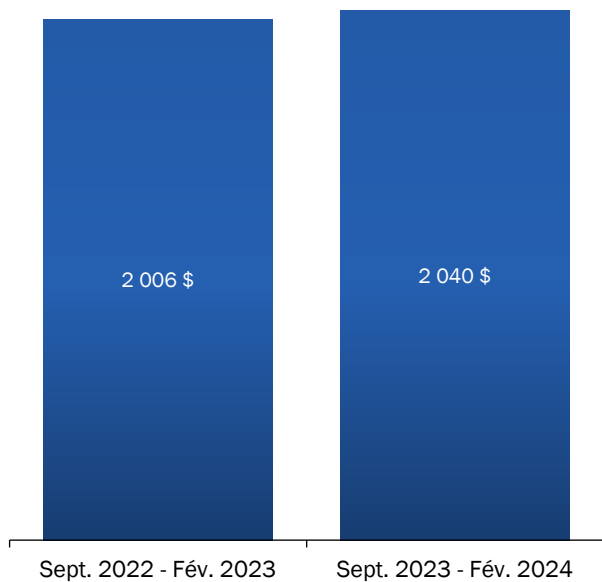
Soins de la vue



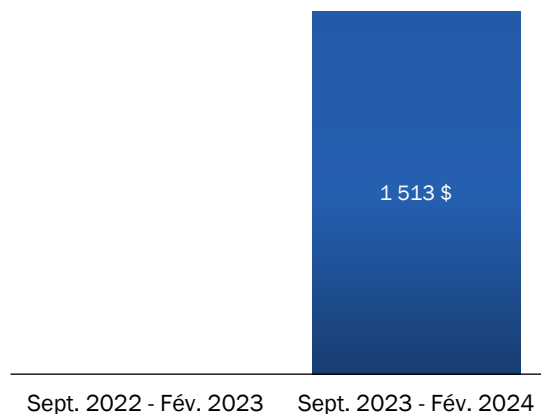
Médicaments



Spécialistes de la santé



Services et articles médicaux



Réclamations santé par catégorie de service | 2 ans


	1er septembre 2022 au 28 février 2023		1er septembre 2023 au 29 février 2024		Variation
	Réclamations (\$)	% des réclamations	Réclamations (\$)	% des réclamations	
	4 667,72 \$	100 %	8 701,74 \$	100 %	86,42 %
Adhérentes	4 587,72 \$	98,29 %	8 701,74 \$	100,00 %	89,67 %
Conjointes	80,00 \$	1,71 %	0,00 \$	0,00 %	-100,00 %
	Réclamations (\$)	% des réclamations	Réclamations (\$)	% des réclamations	Variation
Médicaments	1 561,47 \$	33,45 %	2 110,89 \$	24,26 %	35,19 %
Soins de la vue	1 100,00 \$	23,57 %	3 037,85 \$	34,91 %	176,17 %
Examen de la vue	500,00 \$	10,71 %	1 150,00 \$	13,22 %	130,00 %
Lunettes/Lentilles	600,00 \$	12,85 %	1 887,85 \$	21,70 %	214,64 %
Spécialistes de la santé	2 006,25 \$	42,98 %	2 040,00 \$	23,44 %	1,68 %
Chiropraticien-ne	440,00 \$	9,43 %	320,00 \$	3,68 %	-27,27 %
Diététiste	0,00 \$	0,00 %	40,00 \$	0,46 %	0,00 %
Massothérapeute	526,25 \$	11,27 %	280,00 \$	3,22 %	-46,79 %
Ostéopathe	320,00 \$	6,86 %	680,00 \$	7,81 %	112,50 %
Physiothérapeute	640,00 \$	13,71 %	680,00 \$	7,81 %	6,25 %
Podiatre	40,00 \$	0,86 %	40,00 \$	0,46 %	0,00 %
Podologue	40,00 \$	0,86 %	0,00 \$	0,00 %	-100,00 %
Services et articles médicaux	0,00 \$	0,00 %	1 513,00 \$	17,39 %	0,00 %
Orthèses du pied	0,00 \$	0,00 %	565,00 \$	6,49 %	0,00 %
Tests de laboratoire	0,00 \$	0,00 %	948,00 \$	10,89 %	0,00 %
Réclamations totales	4 667,72 \$	100 %	8 701,74 \$	100 %	86,42 %

Médicaments | 2 ans

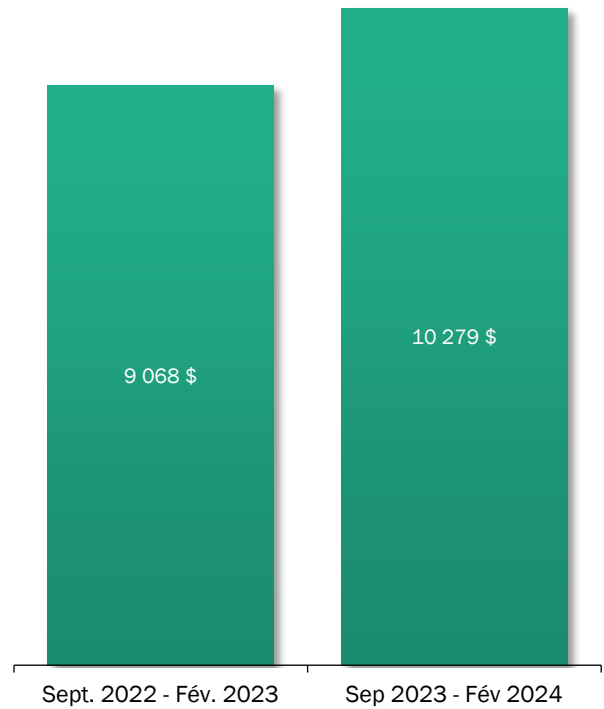
	1er septembre 2022 au 28 février 2023		1er septembre 2023 au 29 février 2024		Variation
	Réclamations (\$)	% des réclamations	Réclamations (\$)	% des réclamations	
Médicaments					
Stimulants du S.N.C. et autres médicaments TDAH	646,62 \$	41,41 %	914,40 \$	43,32 %	41,41 %
Antidépresseurs	585,40 \$	37,49 %	842,59 \$	39,92 %	43,93 %
Anovulants	307,32 \$	19,68 %	280,90 \$	13,31 %	-8,60 %
Non disponible	13,06 \$	0,84 %	73,00 \$	3,46 %	458,96 %
Vaccins (coqueluche, grippe, hépatite, etc.)	9,07 \$	0,58 %	0,00 \$	0,00 %	-100,00 %
Réclamations totales	1 561,47 \$	100 %	2 110,89 \$	100 %	35,19 %

Réclamations dentaires par catégorie de service | 2 ans

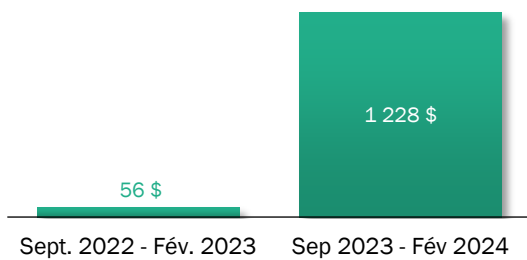
Soins de prévention



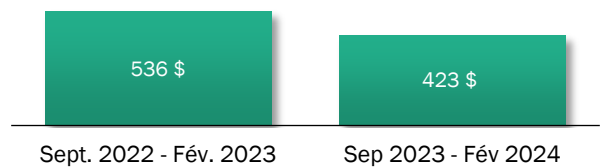
Soins de base



Parodontie



Endodontie



Réclamations dentaires par catégorie de service | 2 ans

	1er septembre 2022 au 28 février 2023		1er septembre 2023 au 29 février 2024		Variation
	Réclamations (\$)	% des réclamations	Réclamations (\$)	% des réclamations	
	20 010,70 \$	100 %	24 080,00 \$	100 %	20,34 %
Adhérentes	19 946,30 \$	99,68 %	22 871,50 \$	94,98 %	14,67 %
Conjointes	64,40 \$	0,32 %	1 208,50 \$	5,02 %	1776,55 %
	Réclamations (\$)	% des réclamations	Réclamations (\$)	% des réclamations	Variation
Soins de prévention	10 351,00 \$	51,73 %	12 150,40 \$	50,46 %	17,38 %
Soins de base incluant la chirurgie buccale	9 068,10 \$	45,32 %	10 278,80 \$	42,69 %	13,35 %
Parodontie	55,60 \$	0,28 %	1 228,00 \$	5,10 %	2108,63 %
Endodontie	536,00 \$	2,68 %	422,80 \$	1,76 %	-21,12 %
Total des réclamations	20 010,70 \$	100 %	24 080,00 \$	100 %	20,34 %



1200, avenue McGill College, bureau 2200
Montréal (Québec) H3B 4G7